



4

## Poklopy a výplňové kryty šachet

**COLLECT:**  
Sbírat a pojmout



## Poklopy a výplňové kryty šachet

<b>ACO Access Cover</b> Uniface AL	Pro vyplnění betonem nebo dlažbou	Hliníkové kryty	65
<b>ACO SAKU B125</b>	Kruhové poklopy Ø600mm	BE-KU kryty	67

Poklopy Access Cover  
Online informace



Poklopy SAKU B125  
Online informace



# Access Cover – kryty pro volitelnou výplň

Dopravní zátěž	
■ K 3 privátní oblasti	
■ L 15 pochozí	
Půdorysný rozměr	
200 x 200 mm – 1000 x 1000 mm	
Materiál	
Hliník (AL)	
Aplikace	
■ rezidenční výstavba	■ obchodní centra
■ hotely	■ vlaková nádraží
■ nemocnice	


My ve společnosti ACO máme mnohaletou zkušenost s projektováním přístupových krytů šachet. Využíváme rozsáhlé technické znalosti konstrukce, testování, výroby a aplikací výrobků k zajištění maximální kvality pro naše zákazníky.

Kryty šachet ACO jsou inovační a jsou vyrobeny z vysoce kvalitních materiálů. Náš kompletní sortiment krytů je plně certifikován v souladu s evropskými normami a splňuje veškeré požadavky na zátěž, bezpečnost a funkčnost.

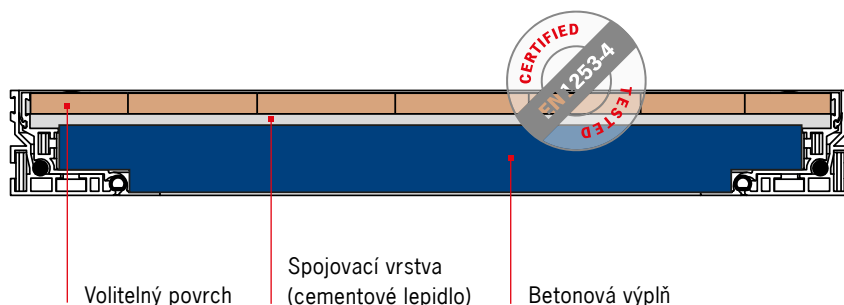


## ACO Access Cover UNIFACE AL – schéma

- 1 Rám poklopu
- 2 Výplňový kryt
- 3 Ocelová výztuž (KARI síť)
- 4 Betonová výplň
- 5 Spojovací vrstva
- 6 Volitelný povrch (dlažba)



## ACO Access Cover UNIFACE AL – certifikace



- Výplňové kryty šachet vhodné pro podlahové povrchy v tloušťkách do 15 mm
- Pro dosažení deklarované zatížitelnosti musí být kryt vyplněn betonem odpovídající kvality
- Deklarovaná zatížitelnost odzkoušena a garantována s prostorem pro výplň do 15 mm
- Typové zkoušky a certifikace provedeny v souladu s normou EN 1253-4

## Další typy ACO krytů šachet



ACO TopTek Solid – plný kryt



ACO TopTek Assist – kryty s asistentem otevírání



ACO TopTek Multi – více dílné kryty

Další typy poklopů můžete nalézt v katalogu **B19** v **sekci 9 – Kryty šachet**.

## ACO Access Cover UNIFACE AL

## Produktové informace

## ACO Produktové výhody

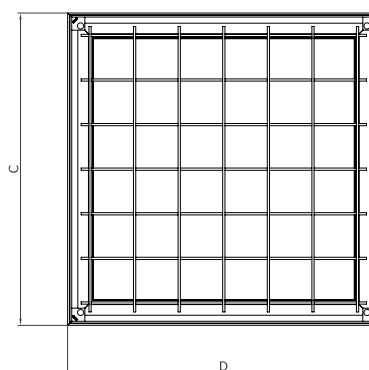
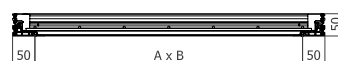
- velmi esteticky příjemný
- vysoká korozní odolnost
- 2 + 1 těsnění:
  - vynikající vodotěsnost (povrchová voda)
  - pachotěsnost
  - těsnění proti písku a prachu



## Kryt šachty pro volitelnou výplň

## Specifikace produktu

- certifikováno dle normy EN 1253-4
- nosnost testována po zabetonování s vynechaným prostorem 15mm pro výplň a při zcela vyplněném krytu betonem
- vyrobeno z hliníkových, mechanicky spojovaných profilů (žádné sváry)
- šroubová aretace krytu v rámu
- velmi malé rohové díly (30x30 mm)
- obslužné klíče pro jednoduché otevření a manipulaci



## Přehled krytů

Světlý rozměr (A x B) [mm]	Stavební rozměr (C x D) [mm]	Hloubka krytu [mm]	Třída zatížení Prostor pro výplň		Objednací číslo	Cena/ks [Kč]
			0 mm	15 mm		
<b>Výška rámu 50mm</b>						
200 x 200	300 x 300	46,5	L 15	K 3	<b>415140</b>	2 210,-
300 x 300	400 x 400	46,5	L 15	K 3	<b>415141</b>	2 530,-
400 x 400	500 x 500	46,5	L 15	K 3	<b>415142</b>	2 970,-
400 x 600	500 x 700	46,5	L 15	K 3	<b>415145</b>	3 530,-
500 x 500	600 x 600	46,5	L 15	K 3	<b>415144</b>	3 420,-
600 x 600	700 x 700	46,5	L 15	K 3	<b>415146</b>	3 930,-
600 x 800	700 x 900	46,5	L 15	K 3	<b>415149</b>	4 690,-
600 x 900	700 x 1000	46,5	L 15	K 3	<b>415151</b>	4 790,-
600 x 1000	700 x 1100	46,5	L 15	K 3	<b>415153</b>	5 260,-
600 x 1200	700 x 1300	46,5	L 15	K 3	<b>415156</b>	6 230,-
700 x 700	800 x 800	46,5	L 15	K 3	<b>415148</b>	4 560,-
800 x 800	900 x 900	46,5	L 15	K 3	<b>415150</b>	5 190,-
800 x 1000	900 x 1100	46,5	L 15	K 3	<b>415154</b>	6 040,-
900 x 900	1000 x 1000	46,5	L 15	K 3	<b>415152</b>	5 640,-
1000 x 1000	1100 x 1100	46,5	L 15	K 3	<b>415155</b>	6 920,-



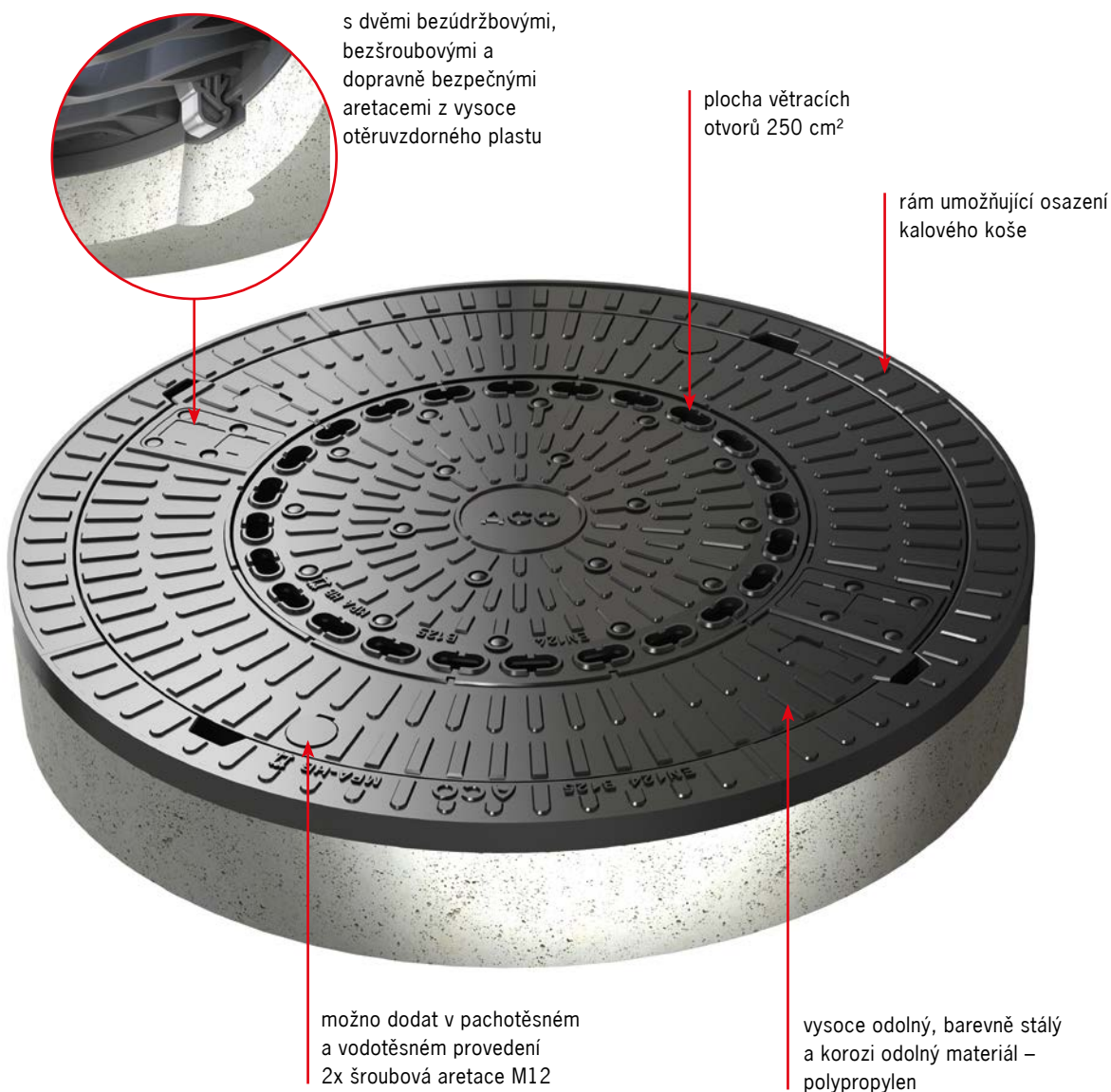
# SAKU B125 – Kruhové poklopy šachet

Dopravní zátěž	
■ B 125	
Půdorysný rozměr	
vnitřní – Ø 605 mm	
Materiál	
Polypropylen, beton	
Aplikace	
■ rezidenční výstavba	■ obchodní centra
■ parkoviště osobních aut	■ nástupiště
	■ pěší a cyklistické stezky

ACO poklop SAKU třídy B 125 s plastovým krytem je nová alternativa ke srovnatelným konstrukcím z litiny a betonu. Poskytuje při navrhování veřejných prostranství a v soukromém sektoru atraktivní a jednoduché řešení. Černý polypropylenový poklop s vysokou pevností váží pouhých 9 kg. Poklopy jsou vyráběny v souladu s normou EN 124.



## ACO poklop SAKU B125 – schéma



Další typy poklopů můžete nalézt v katalogu **D18** v **sekci 10 – Kryty šachet**.

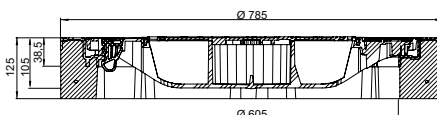
## Poklop SAKU Lift

### Produktové informace

#### ACO Produktové výhody

- poklop z vysokopevnostního polypropylenu
- váha krytu: cca 9 kg
- snadná a bezpečná obsluha
- rám BEKU (kombinace plastu a betonu)
- stálý vzhled
- bezšroubové a dopravně bezpečné aretace z umělé hmoty vysoce odolné proti opotřebení




- třída zatížení B 125 dle EN 124
- dodáváno i ve vodotěsném provedení
  - pachotěsný a tlaku odolný, vhodný pro splaškovou kanalizaci
  - 2x šroub, M 12



### Přehled BEGU poklopů

Výška rámu [mm]	Větrací otvory	Celkový průměr / čistý průměr krytu [mm]	KS [kg]	PAL [ks]	Objednací číslo	Cena/ks [Kč]
125	s odvětráním	Ø 750 / Ø 605	53,0	10	<b>11873</b>	4 280,-
	bez odvětrání	Ø 750 / Ø 605	53,0	10	<b>11874</b>	4 280,-
	vodotěsný	Ø 750 / Ø 605	56,0	10	<b>11872</b>	6 230,-

### Příslušenství

	Popis	Vhodné pro	KS [kg]	PAL [ks]	Objednací číslo	Cena/ks [Kč]
	<b>Univerzální klíč</b> ■ klíč pro zvedání krycích mříží ■ pozinkované provedení ■ délka: 600 mm	■ poklopy a mříže	1,5	1	<b>600643</b>	500,-
	<b>Klíč vodotěsného provedení</b> ■ klíč pro uvolnění šroubů poklopu ■ pozinkované provedení	■ vodotěsné poklopy	0,1	1	<b>1200049</b>	210,-
	<b>Klíny<sup>1)</sup></b> ■ pro montáž a nastavení šachtového poklopu šachty ■ z polymerbetonu	Typ A pro výšku: 25 – 35 mm  Typ B pro výšku: 45 – 55 mm	0,7  1,0	16  8	<b>03097</b>  <b>03098</b>	100,-  120,-



Veškeré výkresy včetně detailů ložení ve formátu DWG a PDF naleznete v sekci **ke stažení** na webu společnosti [www.aco.cz](http://www.aco.cz).

Online infobox

<sup>1)</sup> Pro nastavení výšky 35 až 45 mm, je nutné použít kombinaci klínu typu A a B.

Infobox